

Бюджет міської територіальної громади на 2025 рік

м. Звягель

грудень 2024

Звягельська міська територіальна громада



Площа громади

254
кв.км



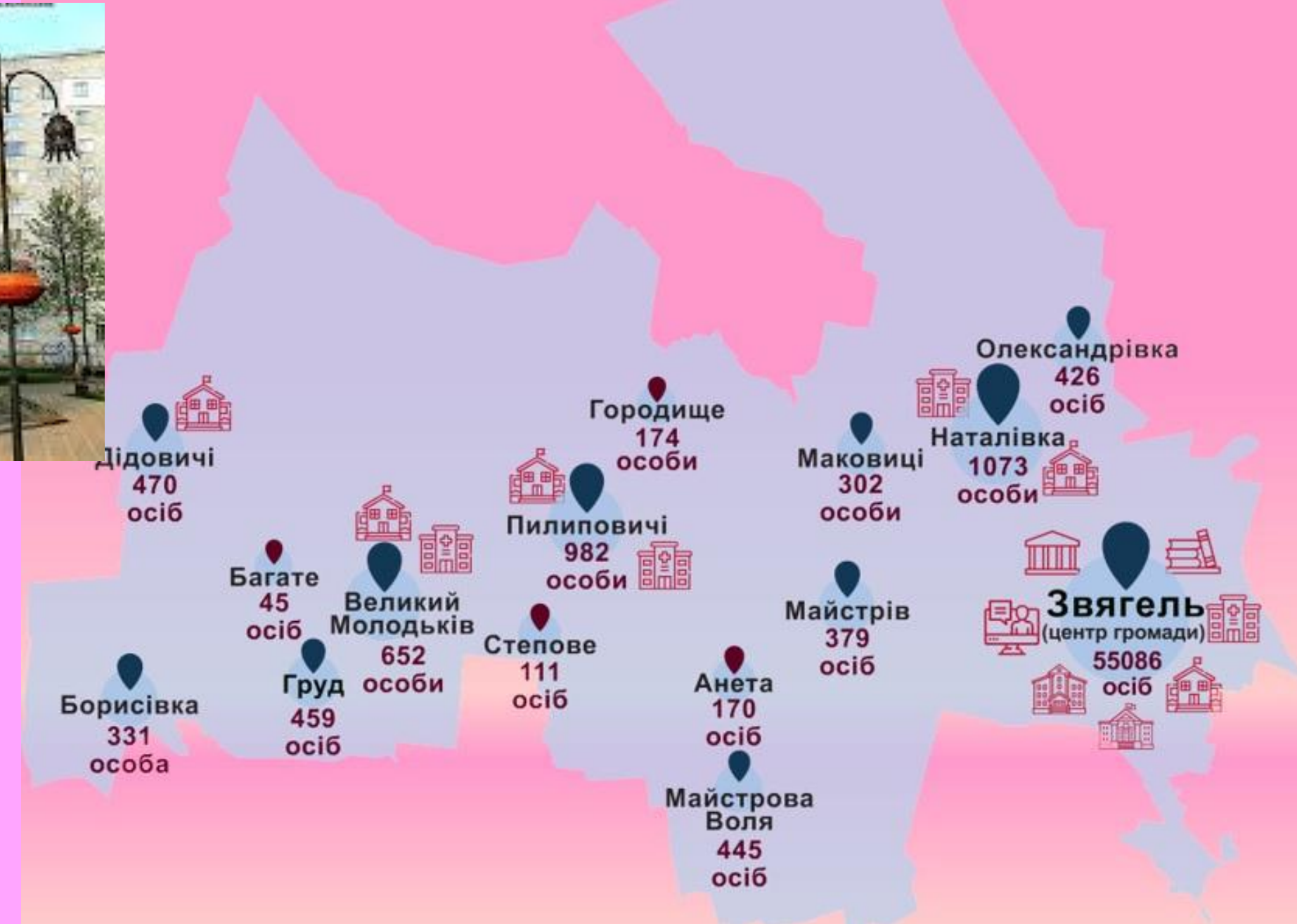
Чисельність
населення

63 200
осіб



Кількість
промислових
підприємств

14



Структура бюджету

Доходи
544 712,0
тис. грн



Видатки
590 711,6
тис. грн

Кредитування
4 000,0
тис. грн



Доходи



Власні надходження загального фонду

425 405,0 тис. грн



Доходи спеціального фонду

9 297,4 тис. грн



Міжбюджетні трансферти

110 009,6 тис. грн

544 712,0 тис. грн

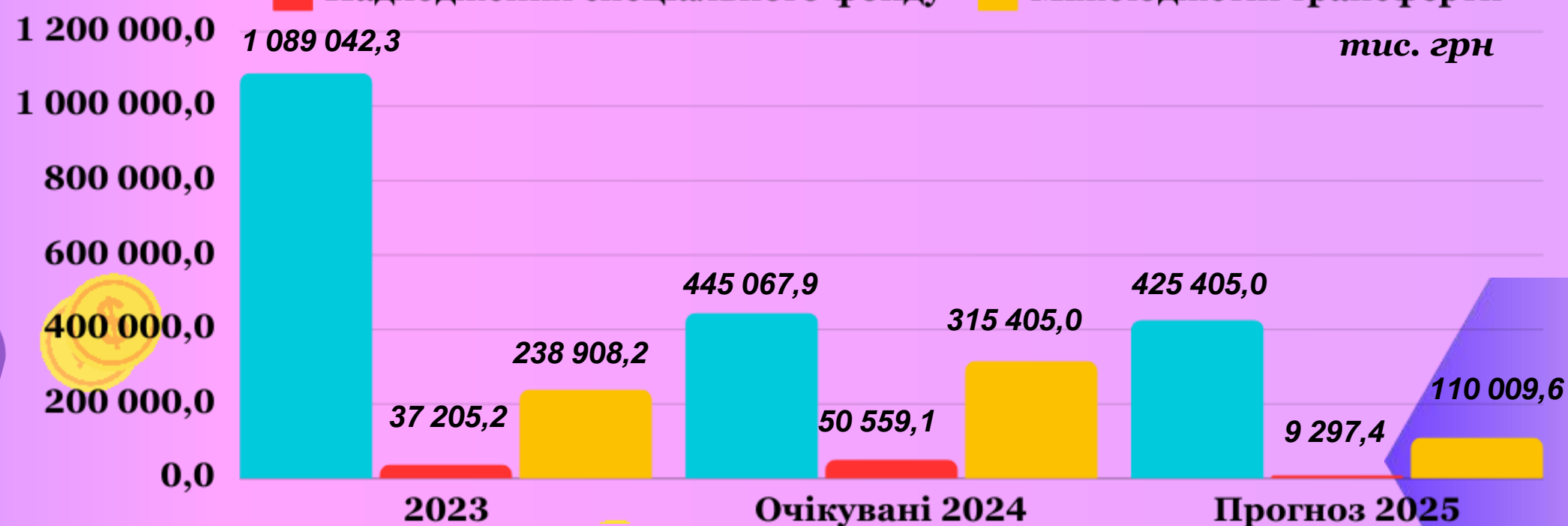


■ Власні надходження загального фонду

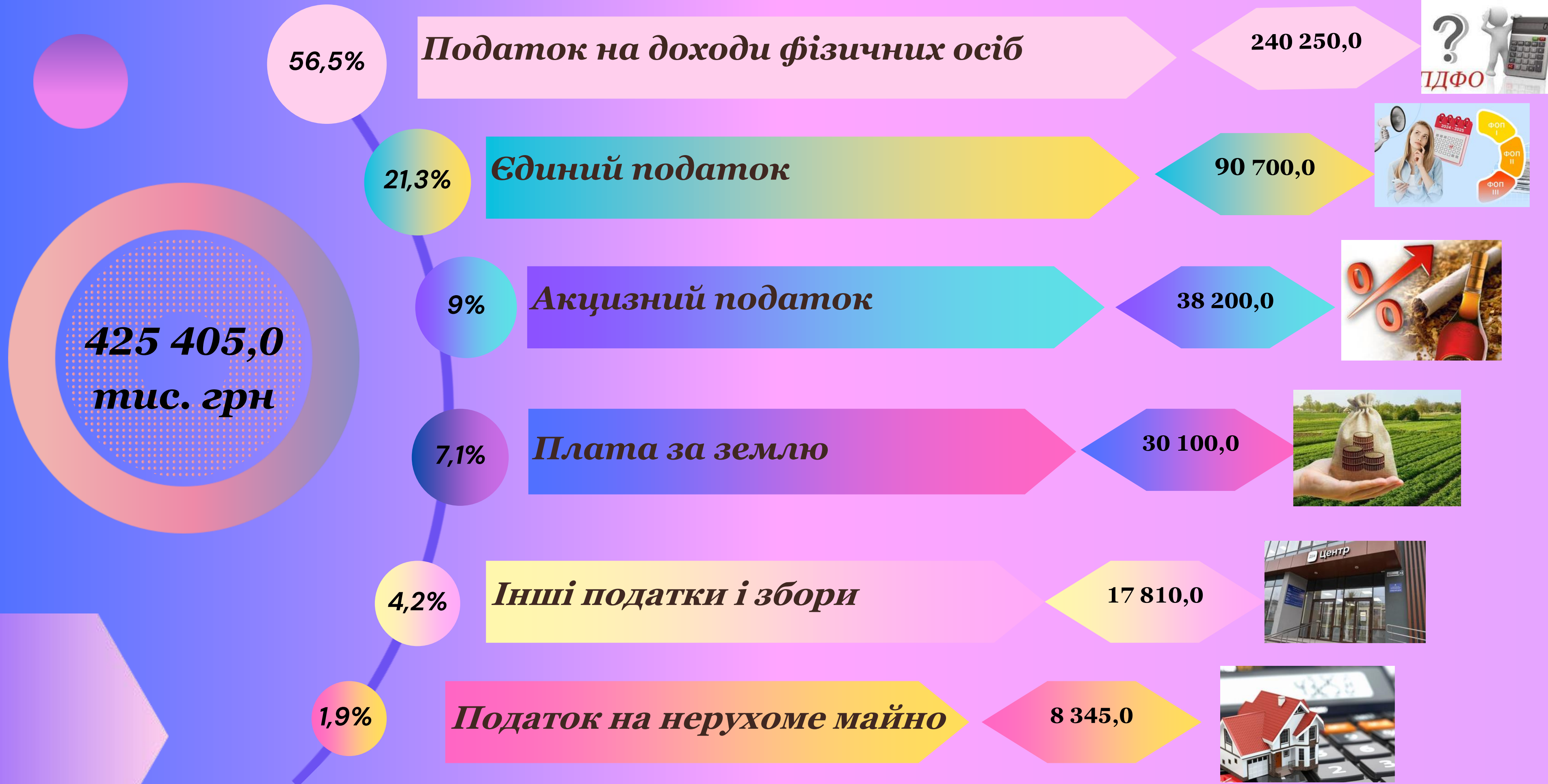
■ Надходження спеціального фонду

■ Міжбюджетні трансферти

тис. грн



Структура власних надходжень загального фонду бюджету



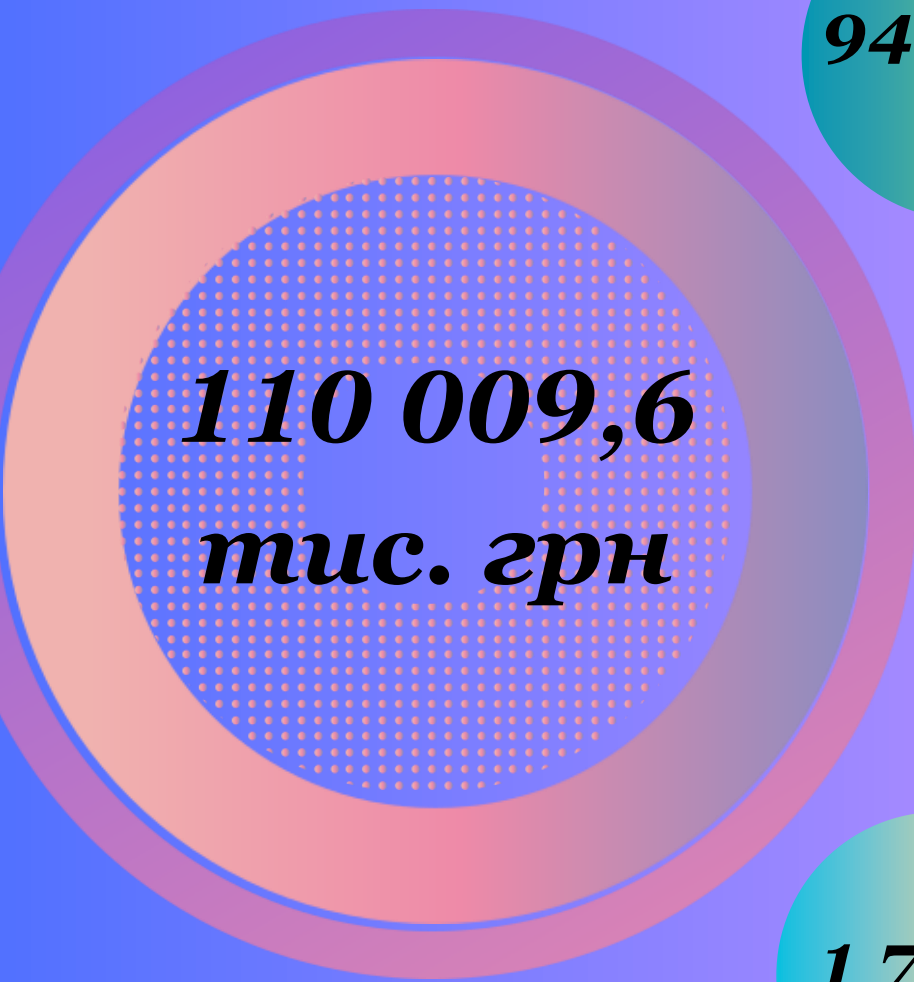
Основні соціальні стандарти на 2025 рік

Мінімальна заробітна плата з 01 січня 2025 року - 8 000,0 грн

**Посадовий оклад працівника I тарифного розряду ЄТС
з 01 січня 2025 року – 3 195 грн**

**Прожитковий мінімум на одну особу для
працевдатних осіб
з 01 січня 2025 року – 3 028 грн**

Міжбюджетні трансферти



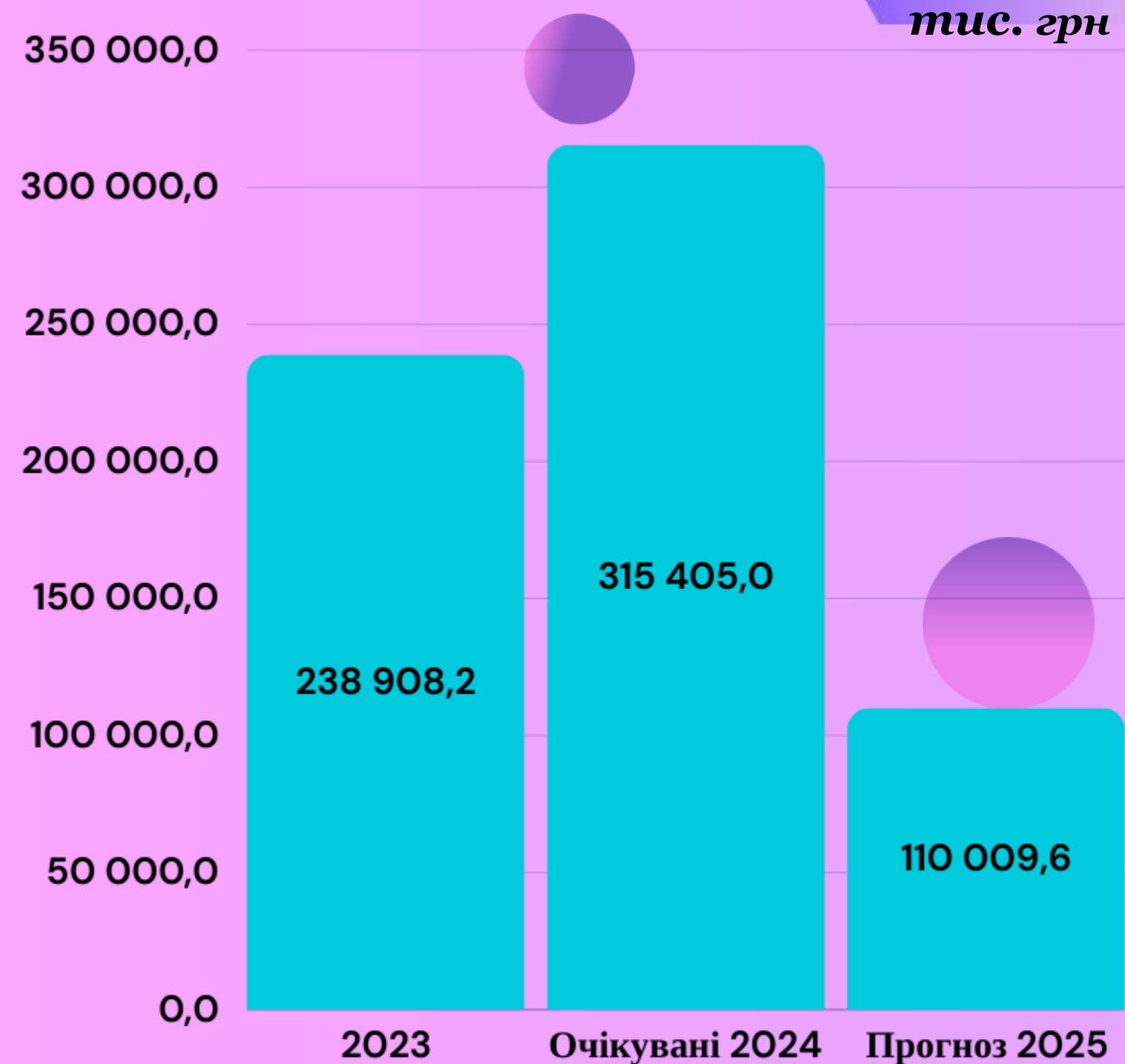
Освітня субвенція




Базова дотація



Інші субвенції




Найбільші промислові підприємства - платники податків до бюджету територіальної громади




ПРАТ „ВКФ „ЛЕСЯ“

виробництво одягу




ПП „Меблева фабрика „Мірт“

виробництво меблів



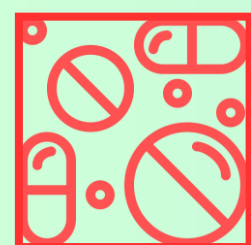
ТОВ „Нові Ласощі Житомир“

виробництво кондитерських виробів



ПрАТ „Звягельхліб“

виробництво хліба



ТОВ Фірма „НОВОФАРМ БІОСИНТЕЗ“

виробництво фармацевтичних

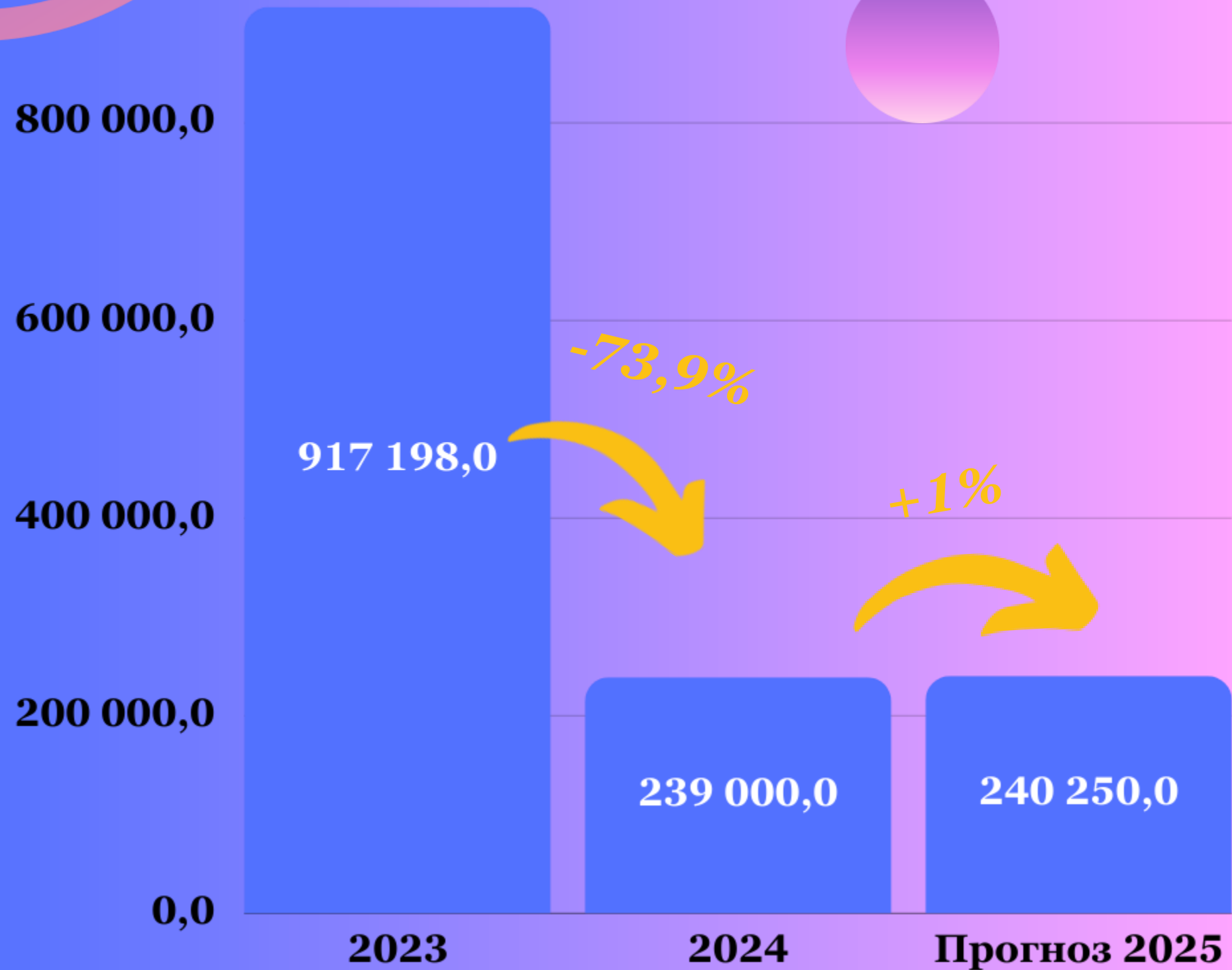
препаратів



Динаміка надходжень податку на доходи фізичних осіб

1 000 000

тис. грн



кількість платників податку- 2298 од, в тому числі:



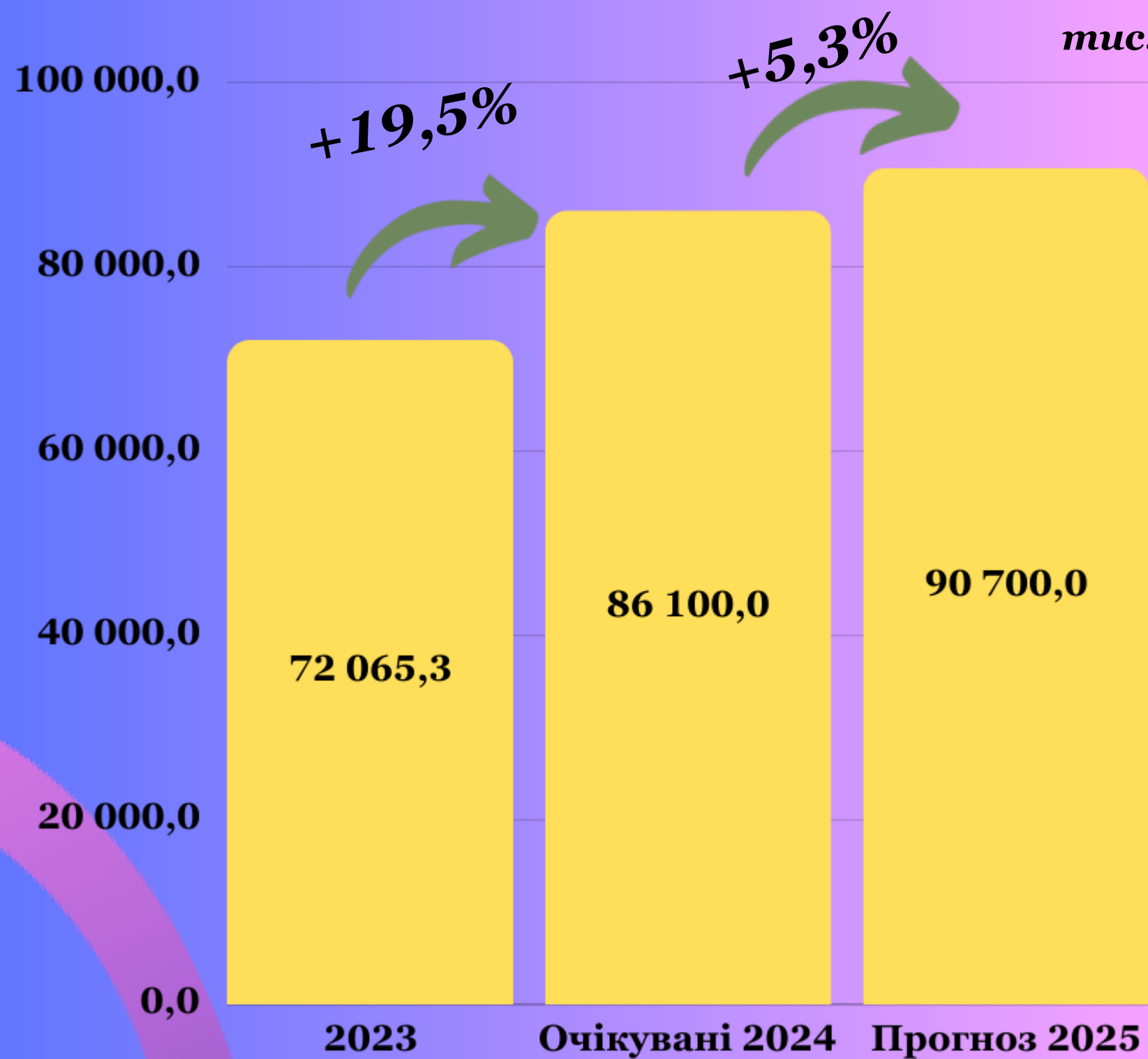
• Юридичних осіб - 411



• ФОП - 1887

Динаміка надходжень єдиного податку

тис. грн



Кількість платників податку

I група ФОП

461



II група ФОП

1 067



III група ФОП

997



III - IV група
Юридичні
особи

106



Єдиний податок

З 1 січня 2025 року

Прожитковий мінімум для
працевдатних осіб (ПМПО)

3 028,0 грн

ФОП I група

%

Ставка єдиного податку
- 10% ПМПО



Розмір податку -
302,80 грн/міс

ФОП III група

%

3% від доходу + ПДВ
5% від доходу

Мінімальна заробітна
плата

8 000,0 грн

ФОП II група

%

Ставка єдиного податку
- 20% від мін. ЗП



Розмір податку -
1 600,0 грн/міс

ФОП IV група

%

Ставка єдиного податку з
1 га с/г угідь та/або земель
водного фонду залежить
від категорії земель та їх
розташування.



Податок на майно



Плата за землю

**30 100,0
тис. грн**



**Податок на нерухоме майно,
відмінне від земельної ділянки**

**8 340,0
тис. грн**

**38 490,0
тис.
грн**




Транспортний податок

**50,0
тис. грн**

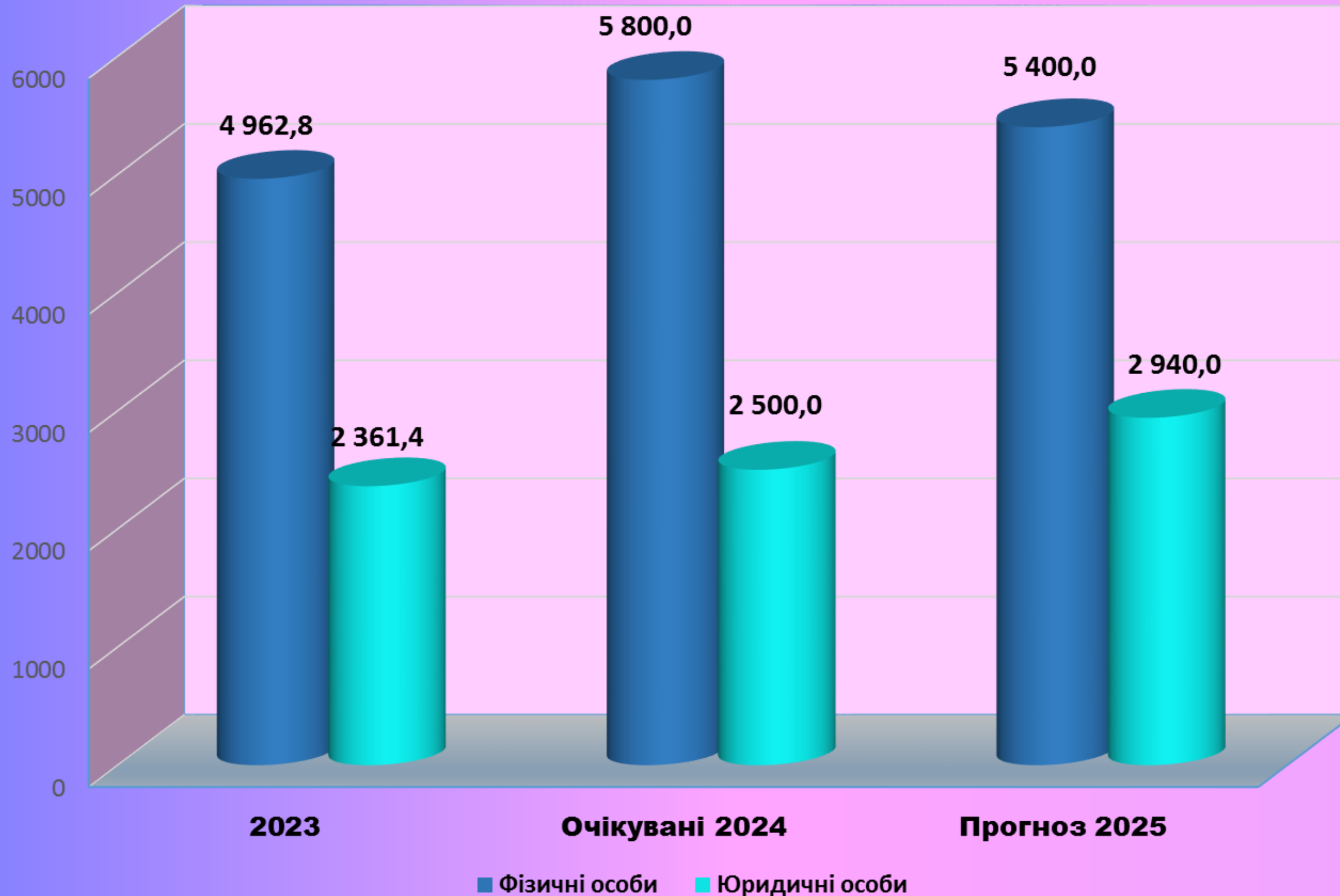


Динаміка надходжень плати за землю

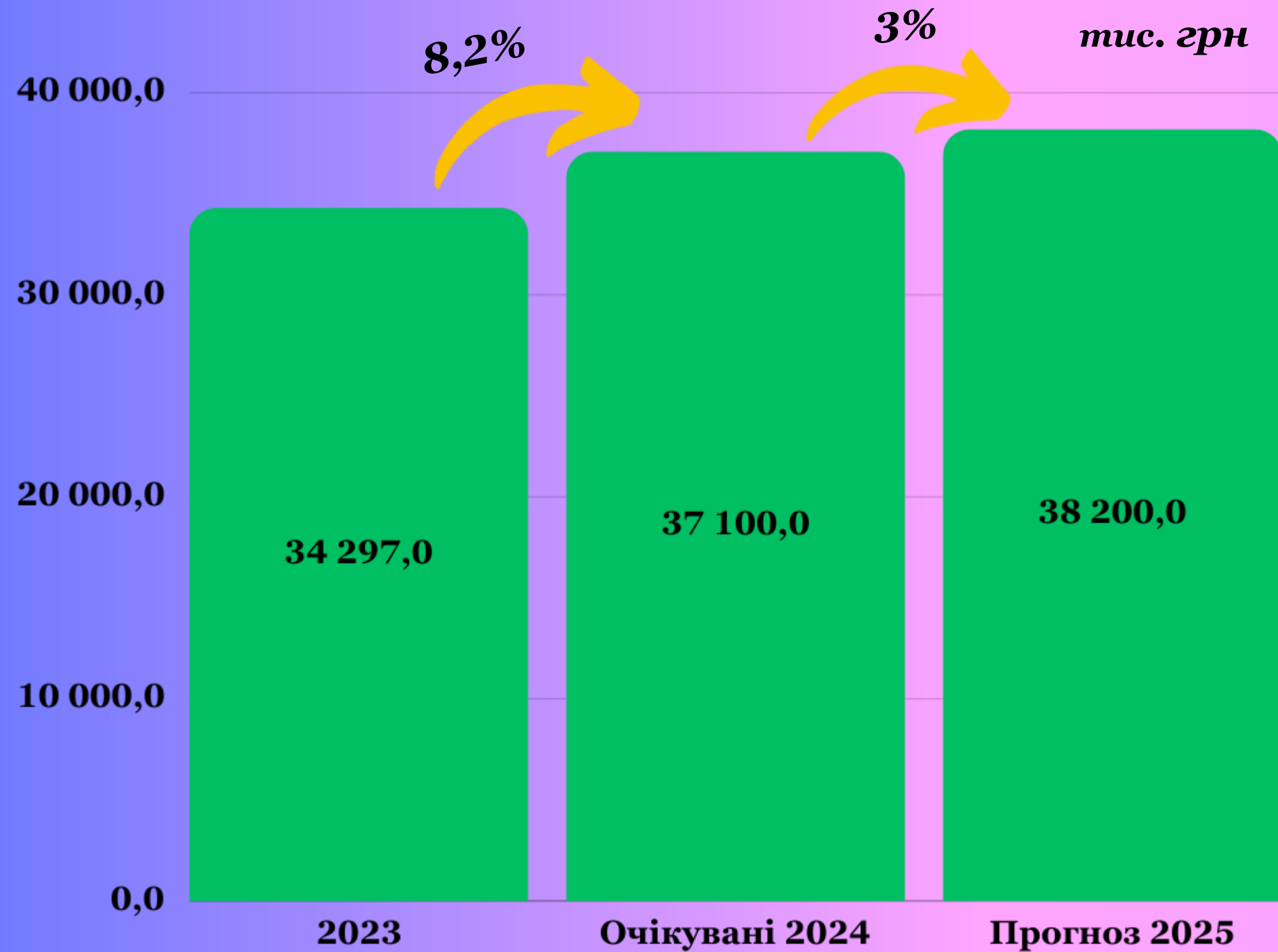


Динаміка надходжень податку на нерухоме майно, відмінне від земельної ділянки

тис. грн



Динаміка надходжень акцизного податку



Кількість платників податку



164

Акцизний податок

38 200,0 тис. грн



З пального

частка зарахування частини
(13,44 %) акцизного податку до
бюджету, визначена ДПС

**22 600,0
тис. грн**



**З реалізації
суб'єктами
господарювання
підакцизних
товарів**

ставка - 5 % від реалізації
підакцизних товарів

**8 200,0
тис. грн**



**З реалізації
виробниками
тютюнових
виробів**

частка зарахування до
бюджету, визначена ДПС,
залежить від обсягів продажу на
території громади

**7 400,0
тис. грн**

Інші податки і збори

Плата за надання адміністративних послуг
8 480,0 тис. грн

Збір за місця для паркування транспортних засобів
450,0 тис. грн



Адміністративні штрафи та інші санкції
3 660,0 тис. грн;

Рентна плата за спеціальне використання природних ресурсів
192,0 тис. грн.

Податок на прибуток підприємств комунальної власності
30,0 тис. грн



Частина чистого прибутку
7,0 тис. грн;

Відсотковий дохід від купівлі „військових облігацій“
1 187,0 тис. грн



17 765,0 тис. грн

Державне мито –
210,0 тис. грн

Надходження від орендної плати за користування майном комунальної власності
1 900,0 тис. грн

Інші надходження
1 500,0 тис. грн

Туристичний збір
149,0 тис. грн;



Структура спеціального фонду



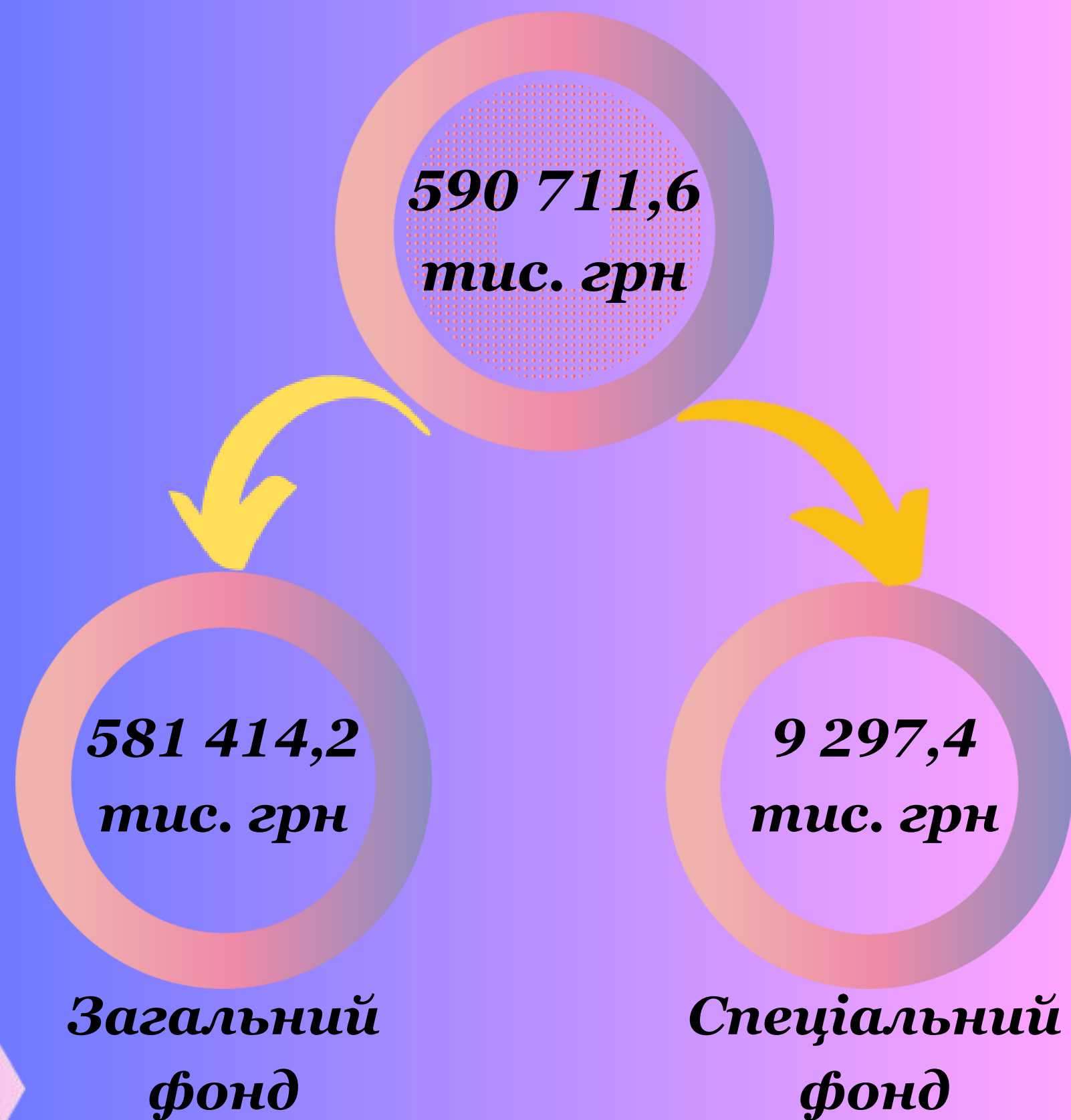
Основні соціальні стандарти на 2025 рік

Мінімальна заробітна плата з 01 січня 2025 року - 8 000,0 грн

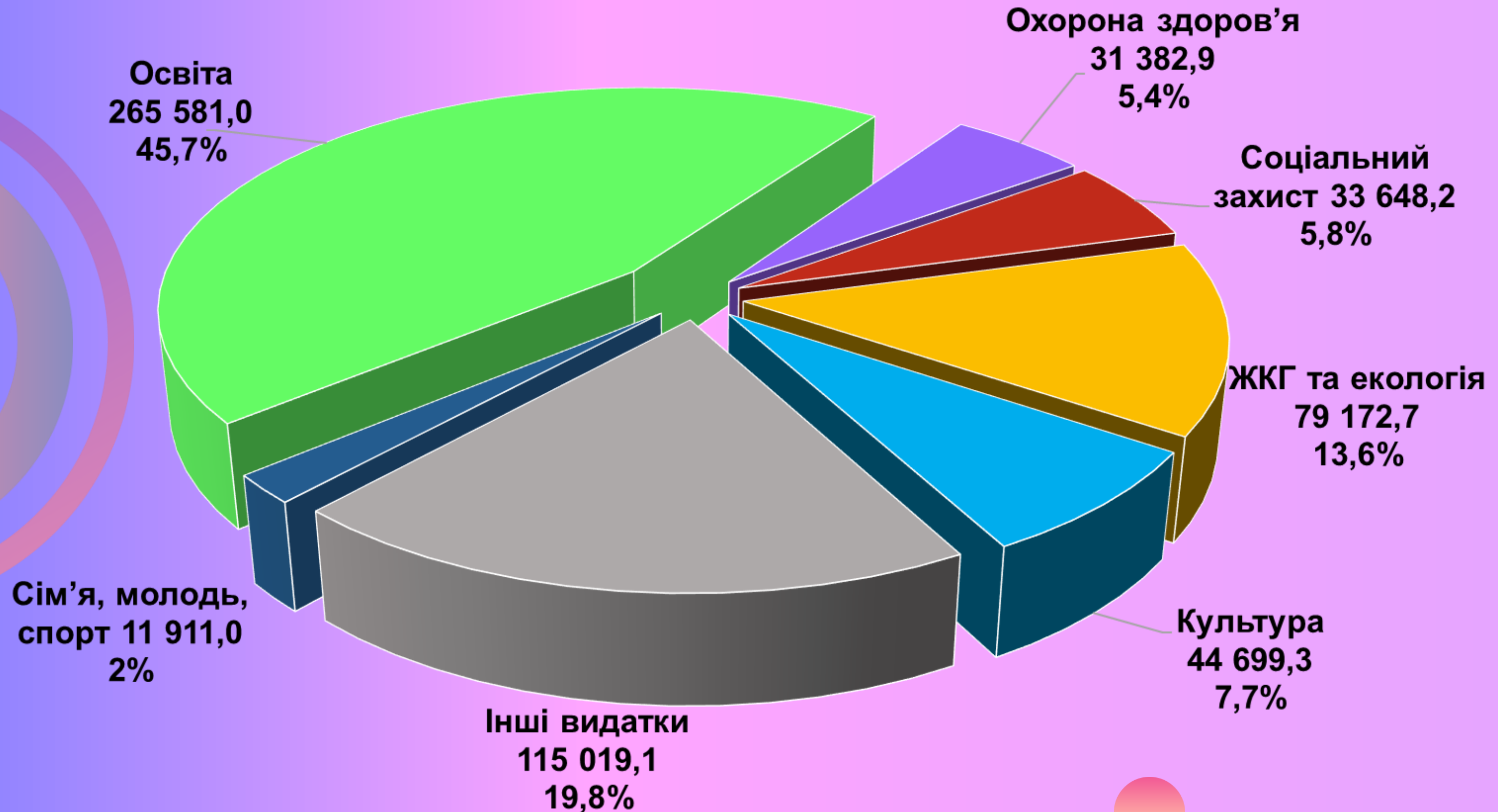
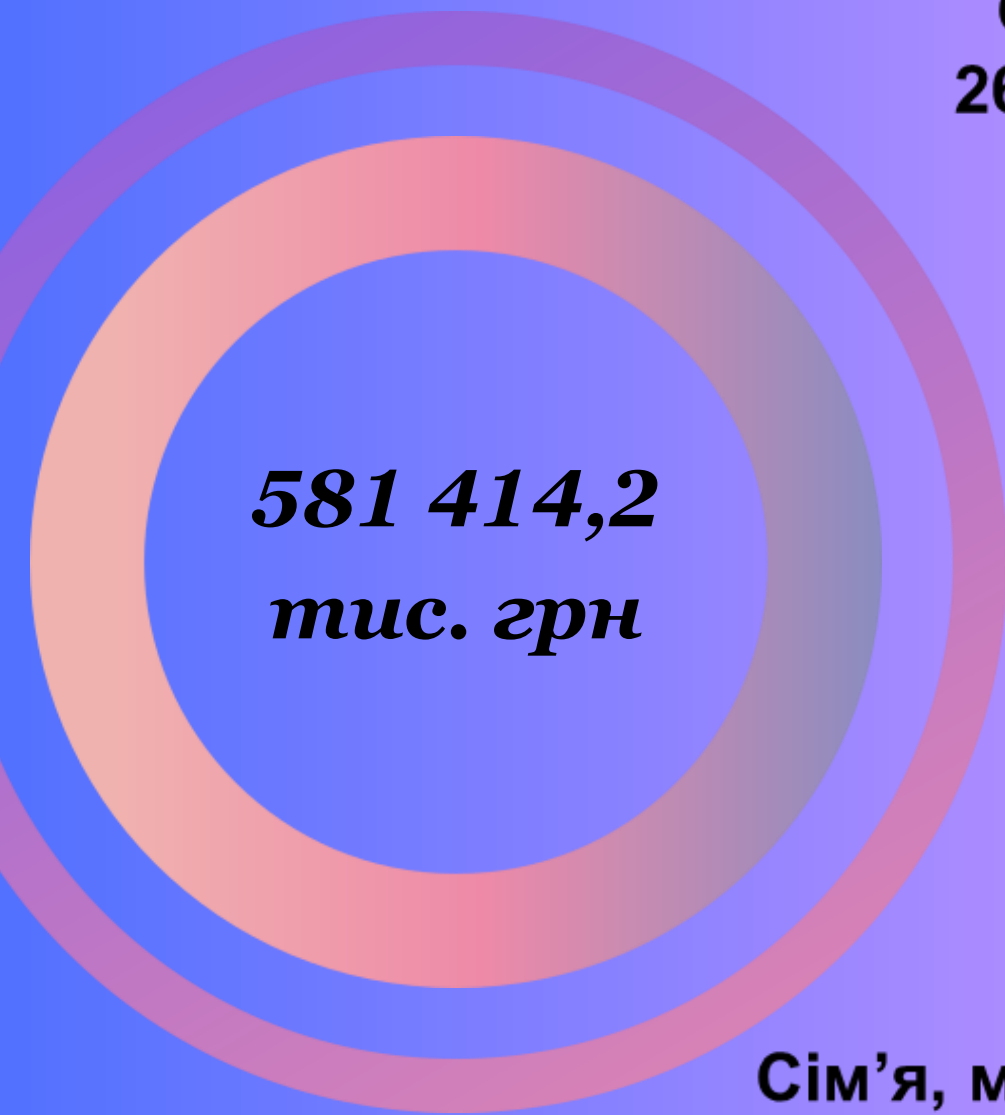
*Посадовий оклад працівника I тарифного розряду ЄТС
з 01 січня 2025 року – 3 195 грн*

*Прожитковий мінімум на одну особу в
розрахунку на місяць
з 01 січня 2025 року – 2 920 грн*

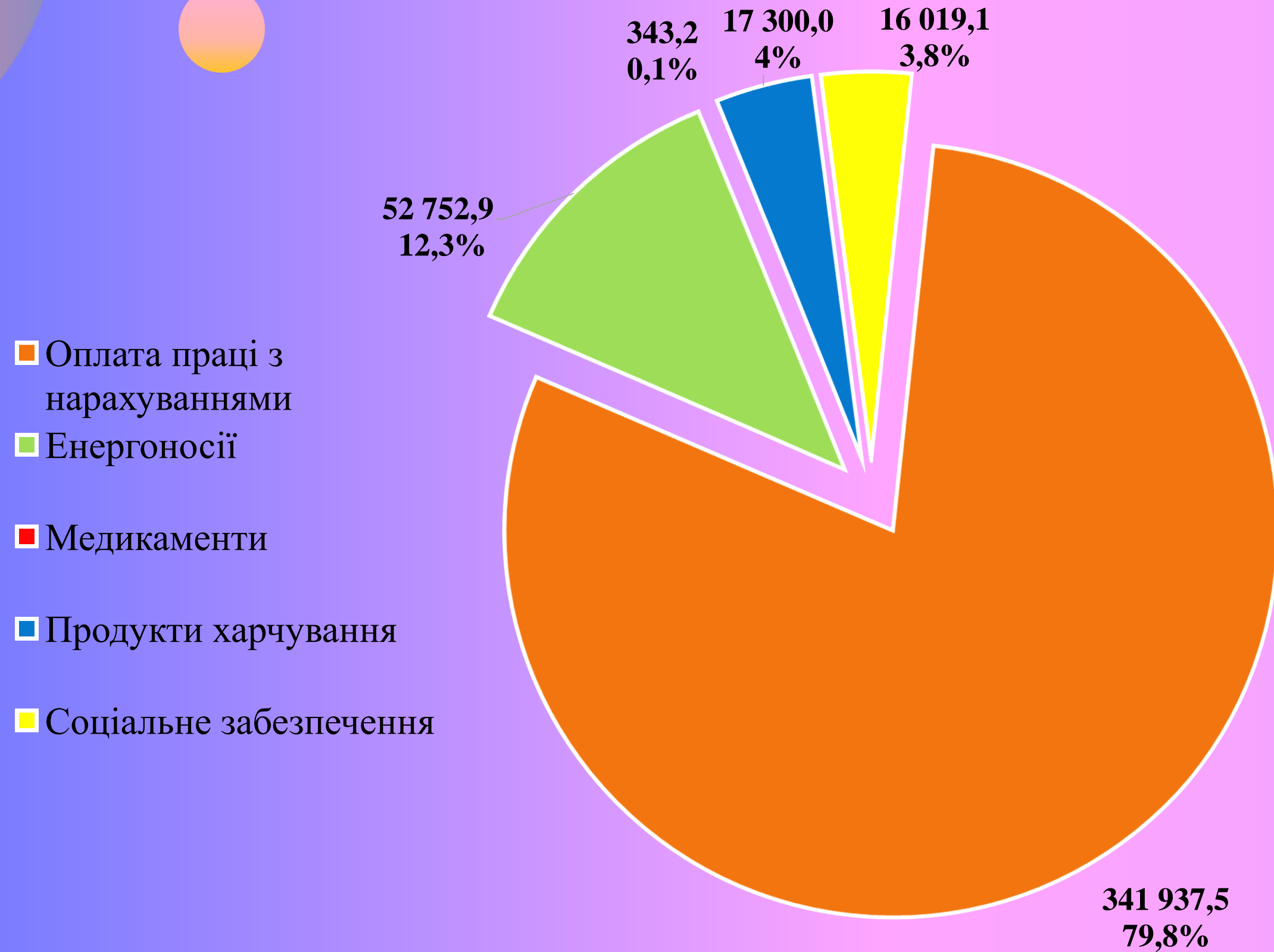
Видатки бюджету



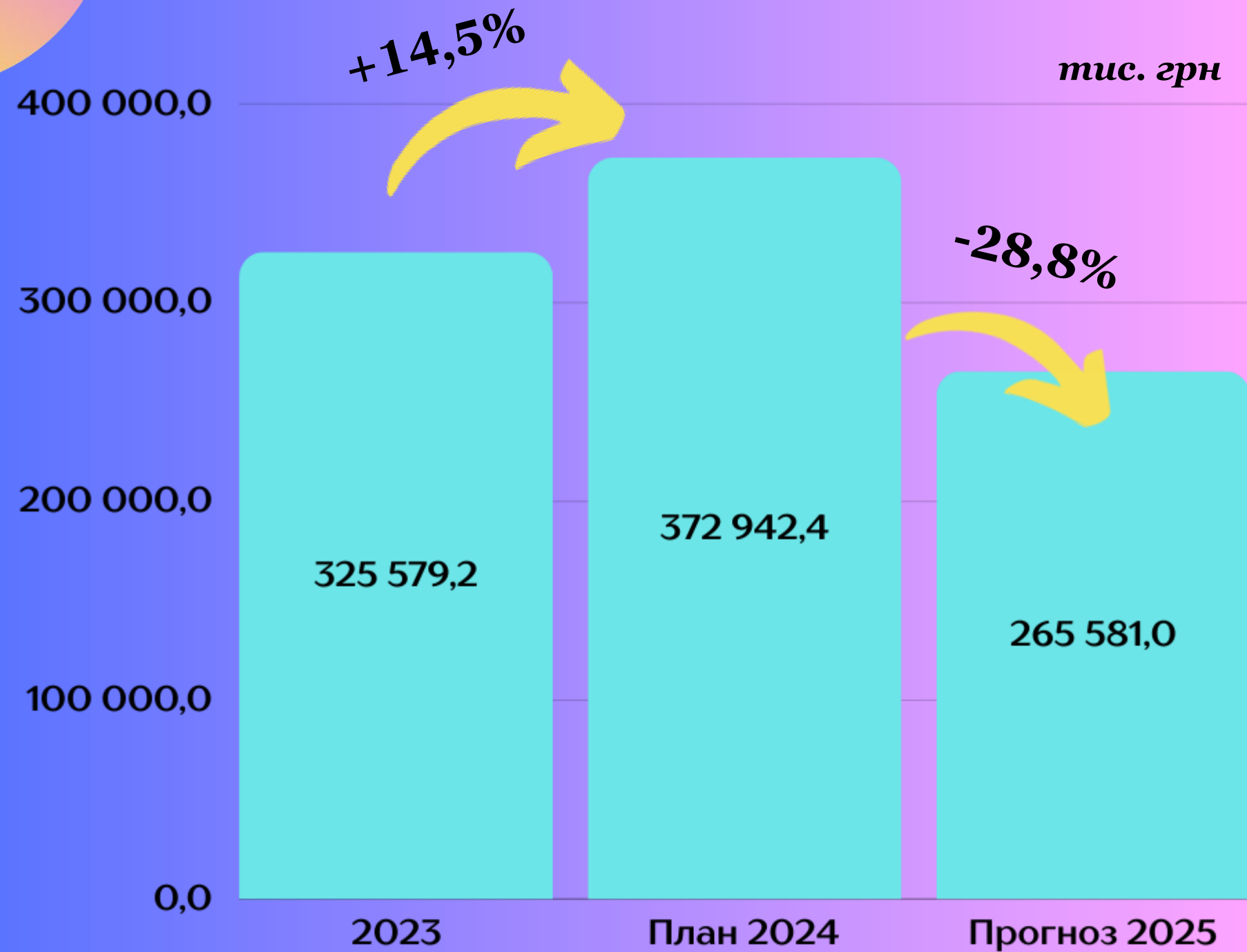
Структура видатків загального фонду бюджету



Структура захищених видатків бюджету



Динаміка видатків загального фонду галузі „Освіта“



- Кількість учнів у ЗЗСО - 6 938 осіб
- Кількість дітей у ЗДО - 1 680 осіб
- Кількість вихованіці у закладах позашкільної освіти - 2217 осіб
- Кількість стипендіатів - 6 осіб



Видатки галузі „Освіта“

15

Дошкільні навчальні заклади - 88 251,1 тис. грн



16

Заклади загальної середньої освіти - 160 433,3 тис. грн



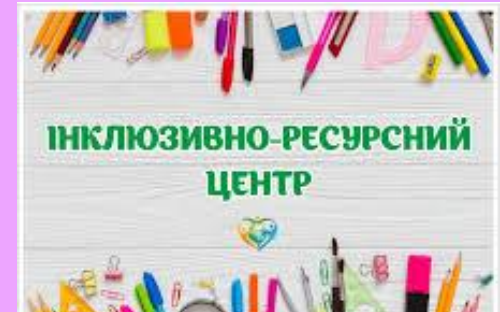
2

Позашкільна освіта - 8 519,6 тис. грн



1

Інклюзивно-ресурсний центр - 25,0 тис. грн



1

Центр професійного розвитку педагогічних працівників - 1 242,3 тис. грн



1

Інші заклади у сфері освіти (ЦБ, ГЦГО)- 6 645,4 тис. грн



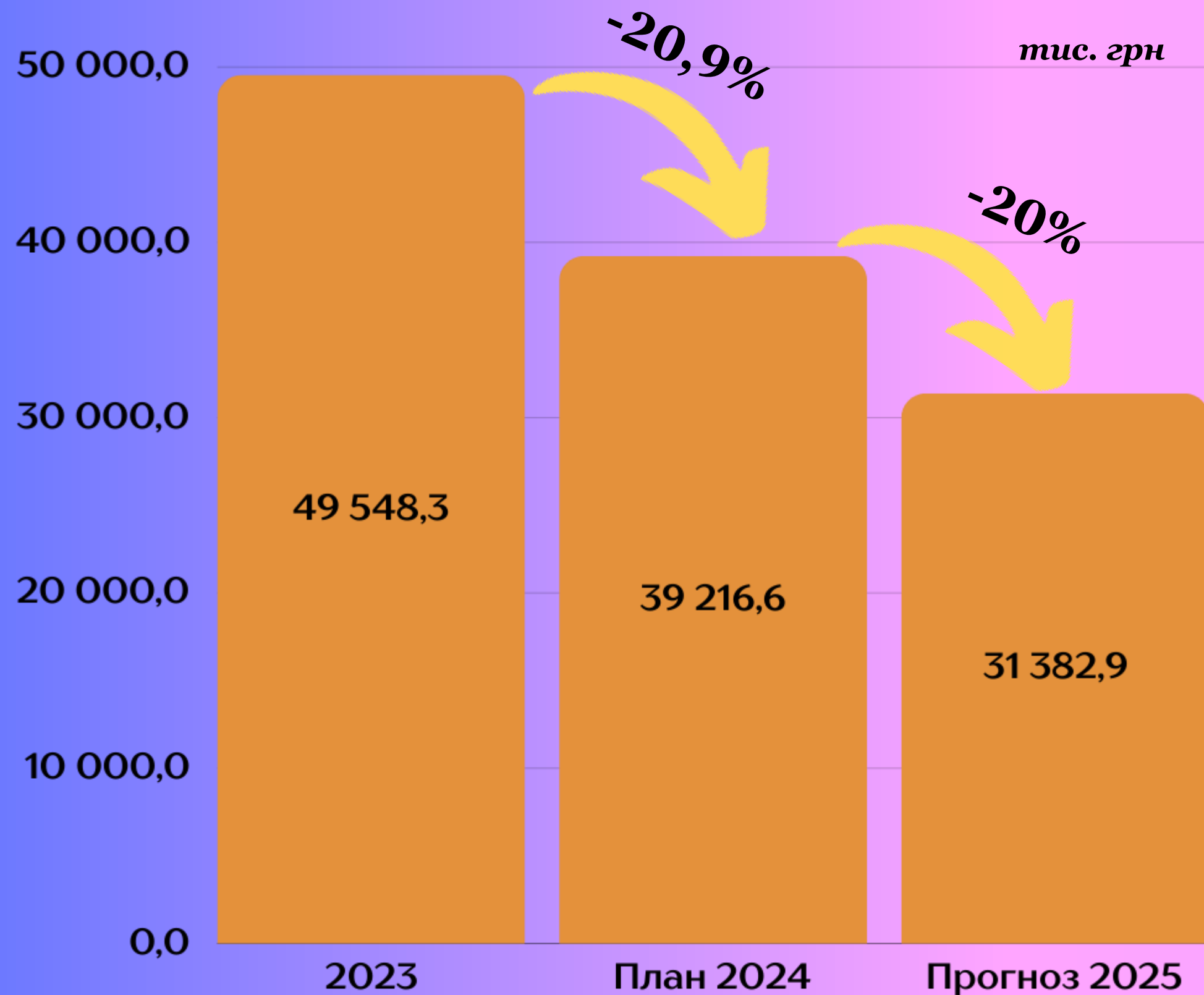
Інші програми і заходи - 131,6 тис. грн

Оплата курсів підвищення кваліфікації - 332,7 тис. грн



**265 581,0
тис. грн**

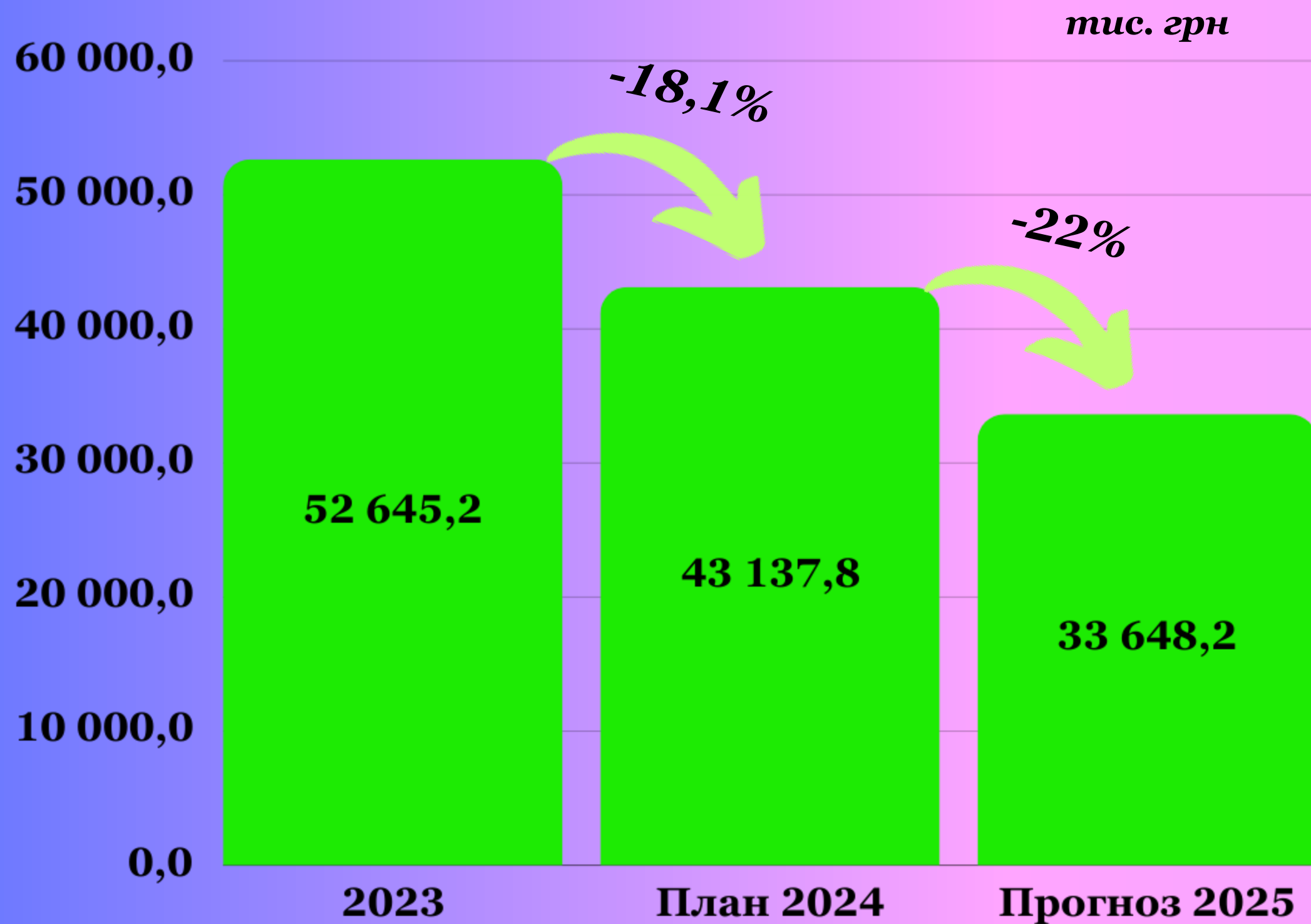
Динаміка видатків галузі „Охорона здоров'я“



Видатки галузі „Охорона здоров'я“



Динаміка видатків загального фонду галузі „Соціальний захист“



- Кількість осіб, забезпечених соціальним обслуговуванням територіальним центром - 1 462 особи
- Кількість дітей, які отримують реабілітаційні послуги у ЦРДІ - 116 осіб
- Кількість сімей, які перебувають у складних життєвих обставинах та охоплені соціальним супроводом - 91 сім'я



Видатки галузі „Соціальний захист“

Територіальний центр
соціального обслуговування



13 830,0
тис. грн

Міський центр соціальних
служб



2 600,0
тис. грн



33 648,2
тис. грн

2 313,2
тис. грн



Центр комплексної
реабілітації дітей з
інвалідністю

385,0
тис. грн



КЗ „Ветеранський простір
Звягеля“

Видатки галузі „Соціальний захист“

33 648,2
тис. грн

5 400,0
тис. грн

Пільгове перевезення автомобільним та залізничним транспортом



1 450,0
тис. грн

Компенсації фізичним особам, які надають соціальні послуги з догляду

1 859,1
тис. грн

Надання пільг на оплату житлово-комунальних послуг (особам з інвалідністю по зору, почесним громадянам, сім'ям загиблих)



230,0
тис. грн

Компенсація вартості проїзду та пільгове медичне обслуговування осіб, які постраждали внаслідок ЧАЕС

340,0
тис. грн

Видатки на соціальний захист ветеранів війни

700,0
тис. грн

Безповоротна фінансова допомога учасникам добровольчих формувань



248,9
тис. грн

Фінансова підтримка Товариства Червоного Хреста України

3 723,0
тис. грн

Матеріальна допомога громадянам



500,0
тис. грн

Пільгове зубопротезування



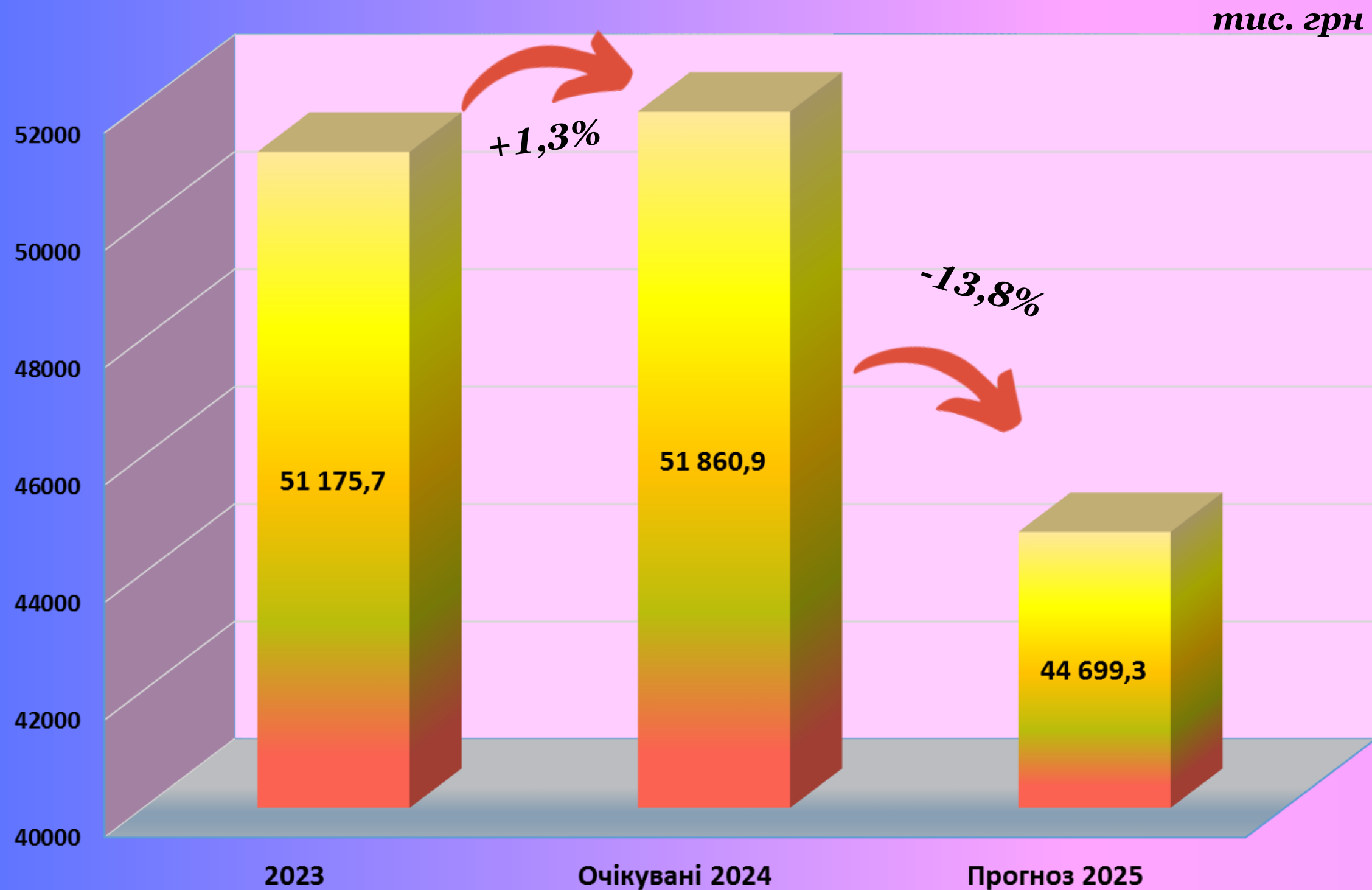
29,0
тис. грн

Поворотна фінансова допомога патронатним сім'ям

40,0
тис. грн

Проведення загальноміських заходів

Динаміка видатків загального фонду галузі „Культура“



**Кількість учнів Школи
мистецтв:**
2023 - 756 осіб
План 2024 - 786 осіб
Прогноз 2025 - 786 осіб

Кількість стипендіатів
2023 - 10
План 2024 - 10
Прогноз 2025 - 6



Видатки галузі „Культура“



Міська бібліотека

6 462,0
тис. грн

Літературно-меморіальний музей Лесі
Українки, філія музею родини Косачів-
Драгоманових та Краєзнавчий музей

3 863,4
тис. грн

Палац культури, будинки культури,
клуби, культурно-дозвіллевий центр

10 060,6
тис. грн

Школа мистецтв

19 202,0
тис. грн

Туристичний центр

753,0
тис. грн

44 699,3
тис. грн



Видатки галузі „Культура“

Централізована бухгалтерія

3 044,3
тис. грн



Загальноміські заходи

970,0
тис. грн



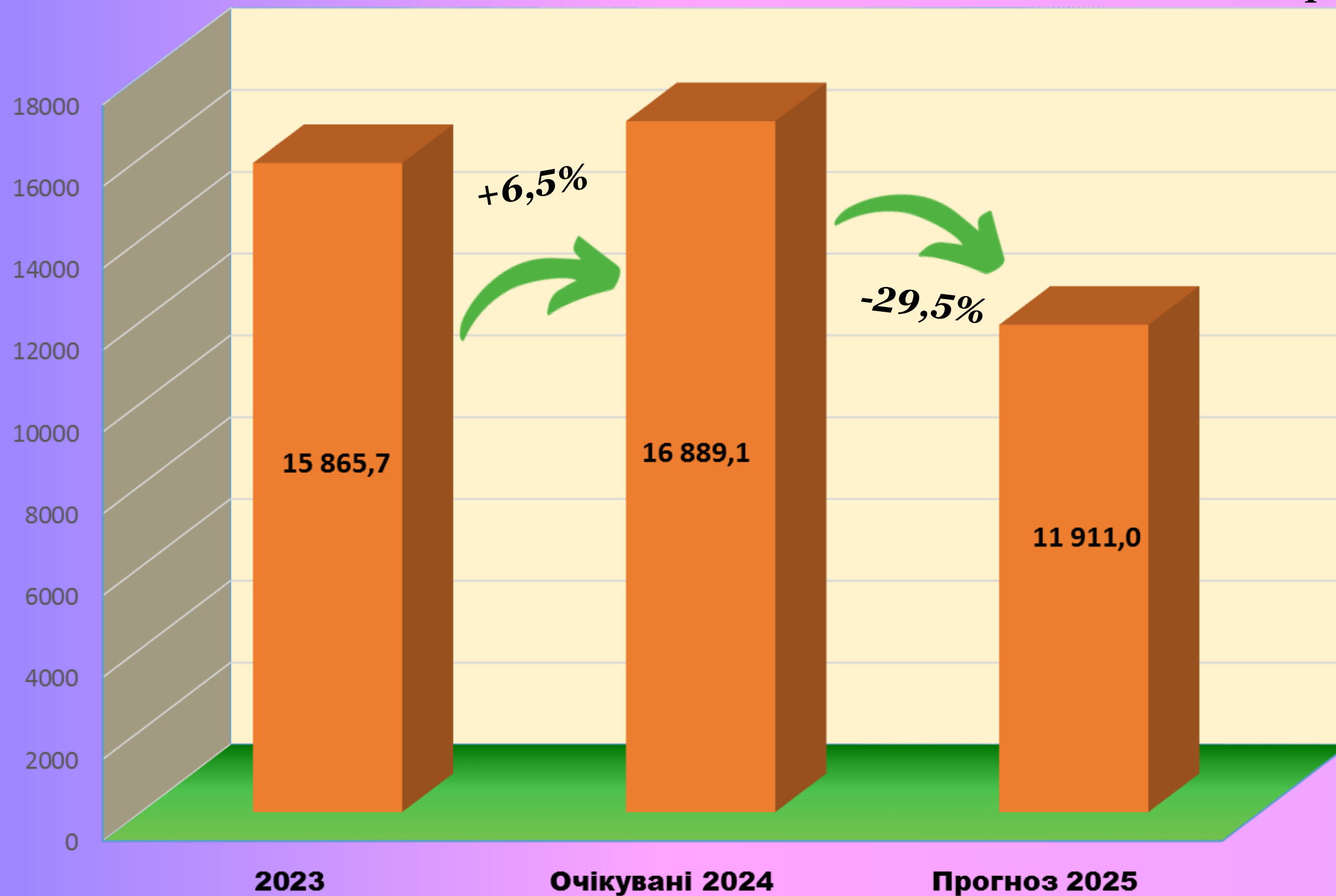
Фінансове стимулювання обдарованих
дітей, іменні стипендії

344,0
тис. грн



Динаміка видатків галузі „Фізична культура і спорт“

тис. грн



Видатки галузі „Фізична культура і спорт“

6 302,2
тис. грн

Дитячо-юнацька спортивна школа

Кількість
вихованців ДЮСШ
- 452 особи



3 115,3
тис. грн

МЦФЗ „Спорт для всіх“



145,6
тис. грн

Молодіжний центр



601,2
тис. грн

Централізована бухгалтерія



11 911,0
тис. грн

Видатки галузі „Фізична культура і спорт“

75,0
тис. грн

Заходи гендерної політики

200,0
тис. грн

Заходи молодіжної політики

1 100,0
тис. грн

Навчально-тренувальні збори та змагання

350,0
тис. грн

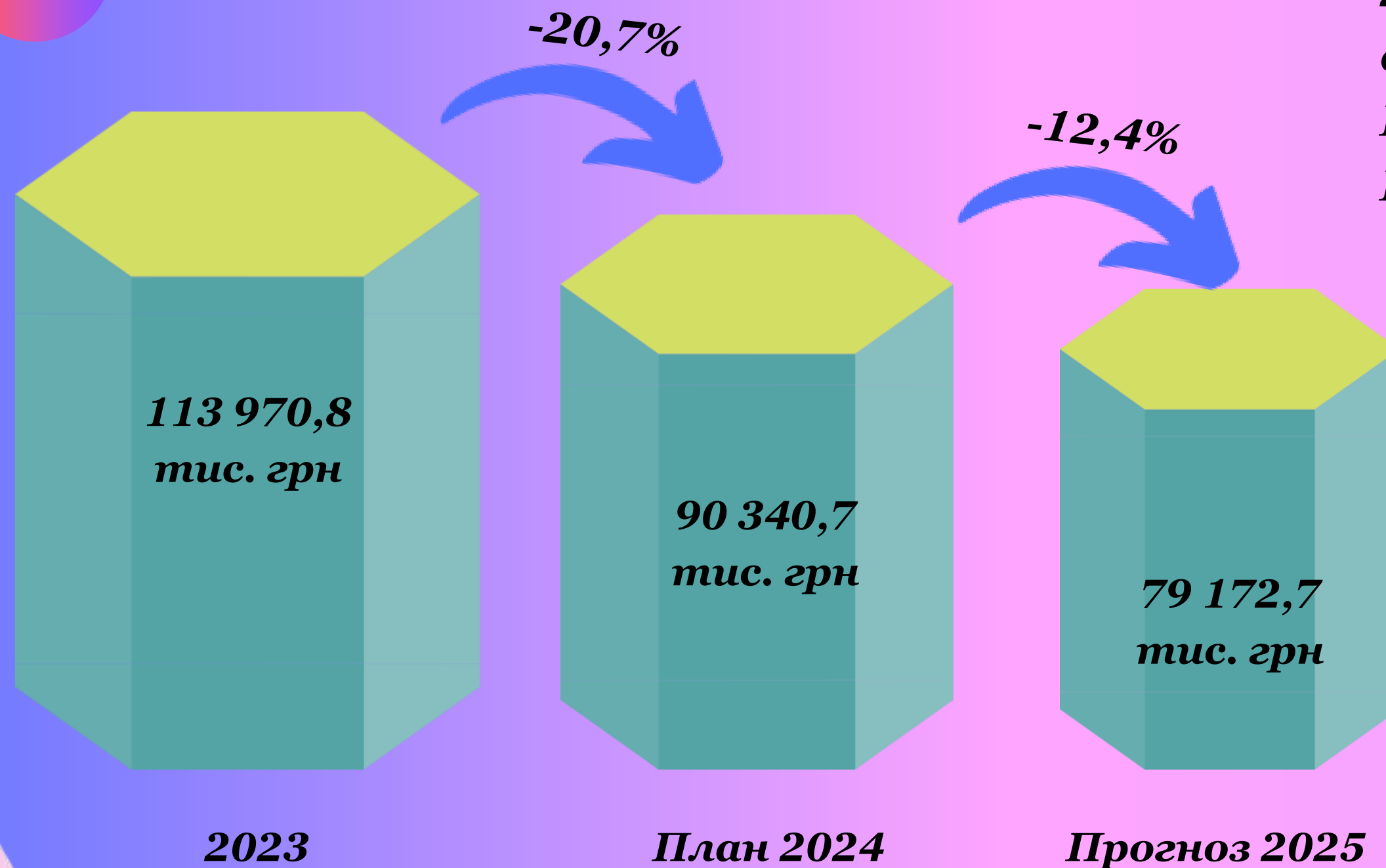
Стимулювання спортсменів,
стипендії

21,7
тис. грн

Інші видатки (посвідчення для багатодітних сімей)



Динаміка видатків загального фонду галузі „Житлово-комунальне господарство“



Поточний ремонт доріг:
2023 рік - 34,0 тис. кв.м.
дорожнього полотна;
План на 2024 рік - 7,0 тис. кв.м
Прогноз 2025 - 9,0 тис. кв.м



Видатки загального фонду галузі „Житлово-комунальне господарство“



Інші видатки бюджету міської територіальної громади

Експертна грошова оцінка земельних ділянок та заходи із землеустрою



Органи місцевого самоврядування



64 419,5
тис. грн

КУ „Служба охорони громадського порядку



Інша діяльність у сфері державного управління

Інші видатки бюджету міської територіальної громади



**50 599,6
тис. грн**

Резервний фонд (в т.ч. 49 999,6 тис. грн за рахунок продажу цінних паперів (військових облігацій))



**4 000,0
тис. грн**

Гарантійні зобов'язання міської ради за кредитом

Видатки спеціального фонду



Капітальний ремонт
доріг
1 800,0 тис. грн

Власні надходження
бюджетних установ
7 202,4 тис. грн

Експертна грошова
оцінка земельних
ділянок чи прав на них
100,0 тис. грн

Охорона та раціональне
використання
природних ресурсів
95,0 тис. грн

Підготовка земельних
ділянок не с/г
призначення для
продажу на земельних
торгах та проведення
таких торгів
100,0 тис. грн



Нормативна грошова
оцінка землі

